

Talousarvio 2025

**Toiminta-
kate
-24,6 M€**

Toimintatulot ja -menot

- Toimintatulot 11,1 milj. € (TA2023: 11,4 M€)
- Toimintamenot -35,8 milj. € (TA2023: -34,5 M€)

**Vero-
rahoitus
27,6 M€**

Verotulot ja valtionosuudet

- Verotulot 19,6 milj. € (TA2022: 19,0 M€)
- Valtionosuudet 8,0 milj. € (TA2022: 7,3 M€)

**Rahoitus
20 t€**

Rahoitustulot ja -menot

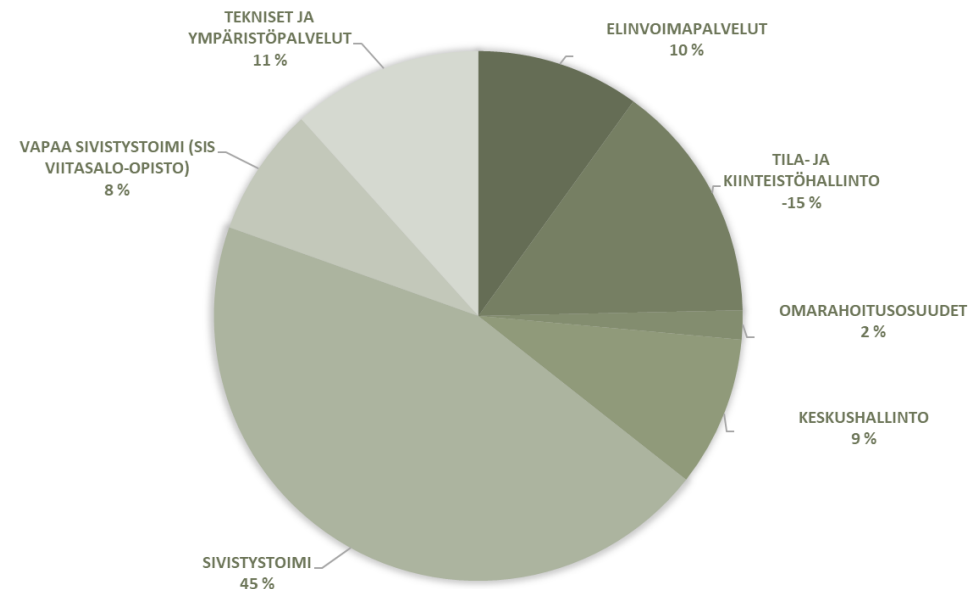
- Rahoitustulot 150 t€
- Rahoitusmenot -130 t€

Vuosikate 3,0 M€

Tulos 0 €

**Netto-
investoinnit
2,5 M€**

Toimintakatteen jakautuminen



Hyvä syntyy meistä.

Tuloslaskelma

1 000 €	TA2024 muutettu	TA2025	TS2026	TS2027
Toimintatulot	11 428	11 120	10 977	10 977
Toimintamenot	-34 515	-35 755	-36 080	-36 416
Toimintakate	-23 088	-24 635	-25 083	-25 419
Verorahoitus	26 315	27 615	27 875	28 045
Rahoituskulut	-110	20	20	20
Vuosikate	3 117	3 000	2 812	2 646
Poistot	-3 135	-3 000	-3 100	-3 100
Tulos	-18	0	-287	-453

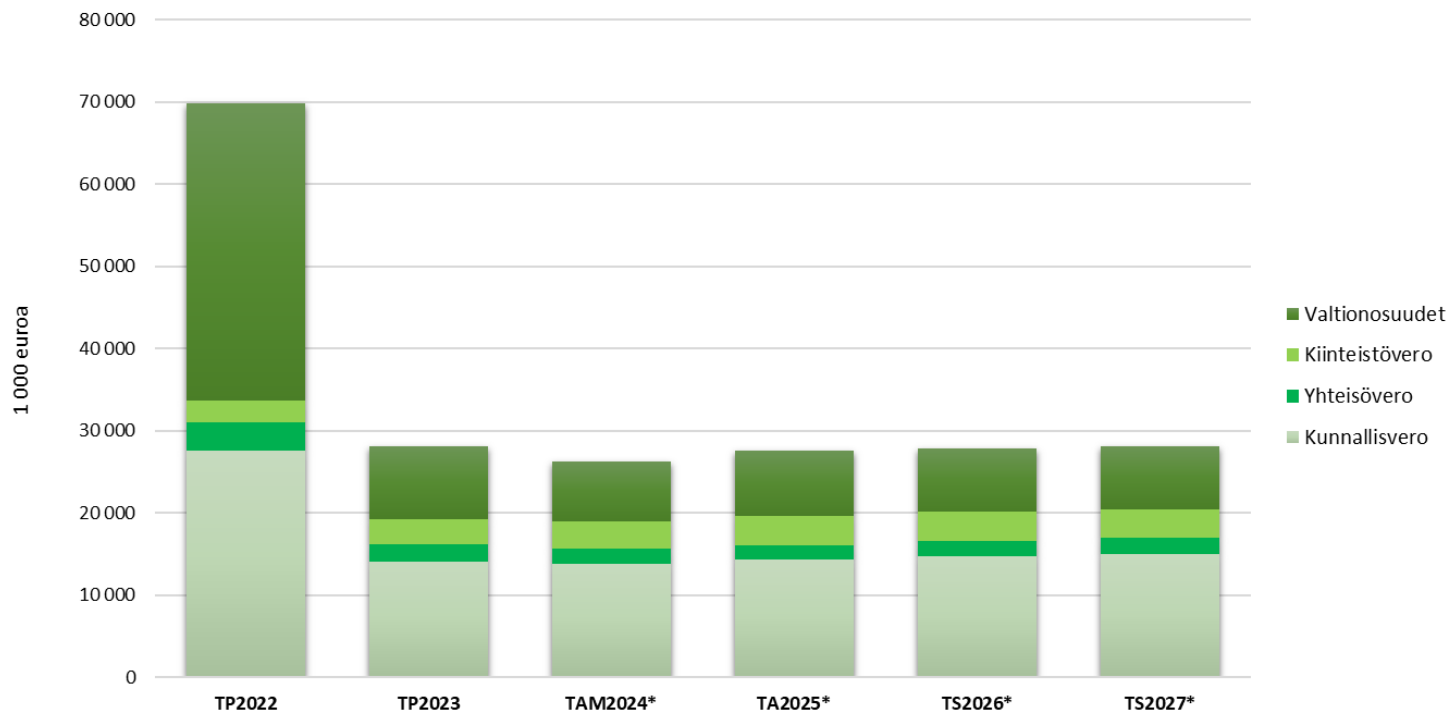


Hyvä syntyy meistä.

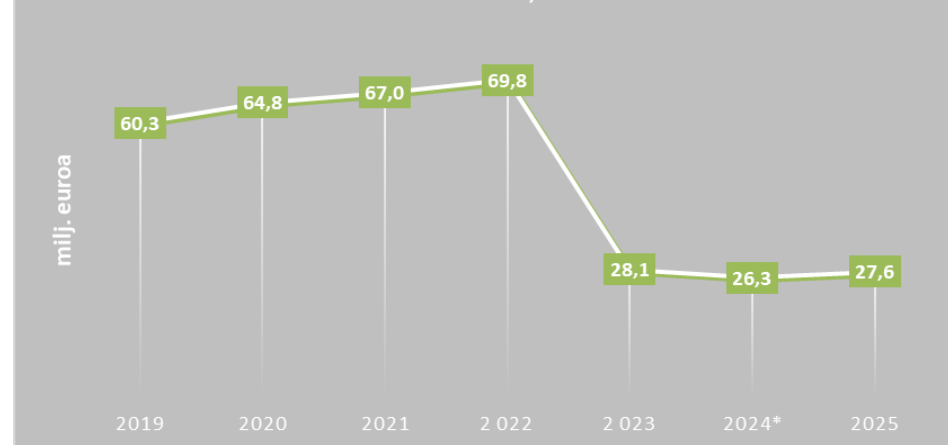
Verorahoitus

Kokonaisverorahoitus

Toteumat 2022-2023 ja ennusteet 2024-2027



KOKONAISSVERORAAHOITUKSEN MUUTOKSET 2019-2025, M€



UUSI ASUKAS
www.kotiinmeille.fi



KAUPUNKI
www.saarijarvi.fi

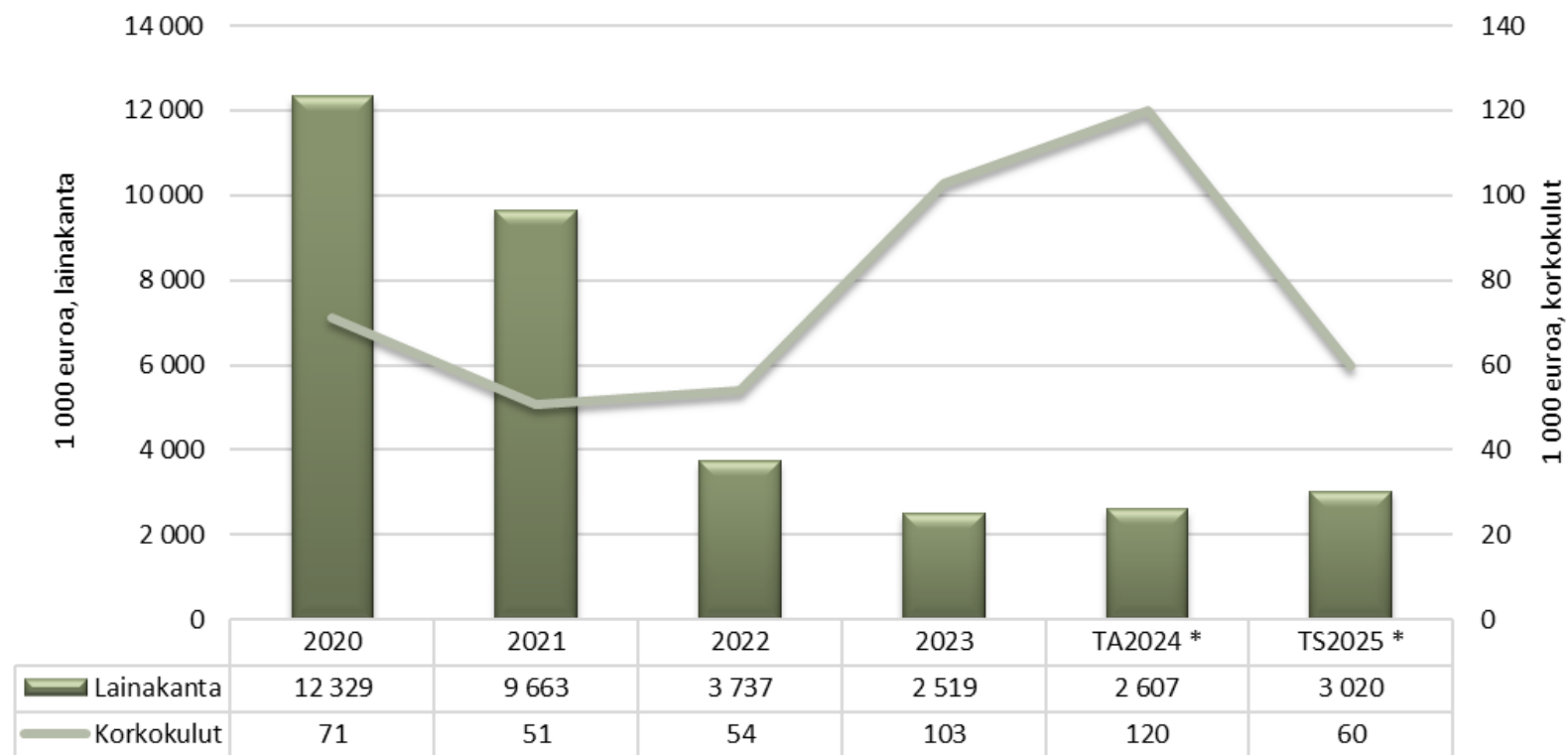


MATKAILU
www.visitsaarijarvi.fi

Hyvä syntyy meistä.

Lainakanta ja korot

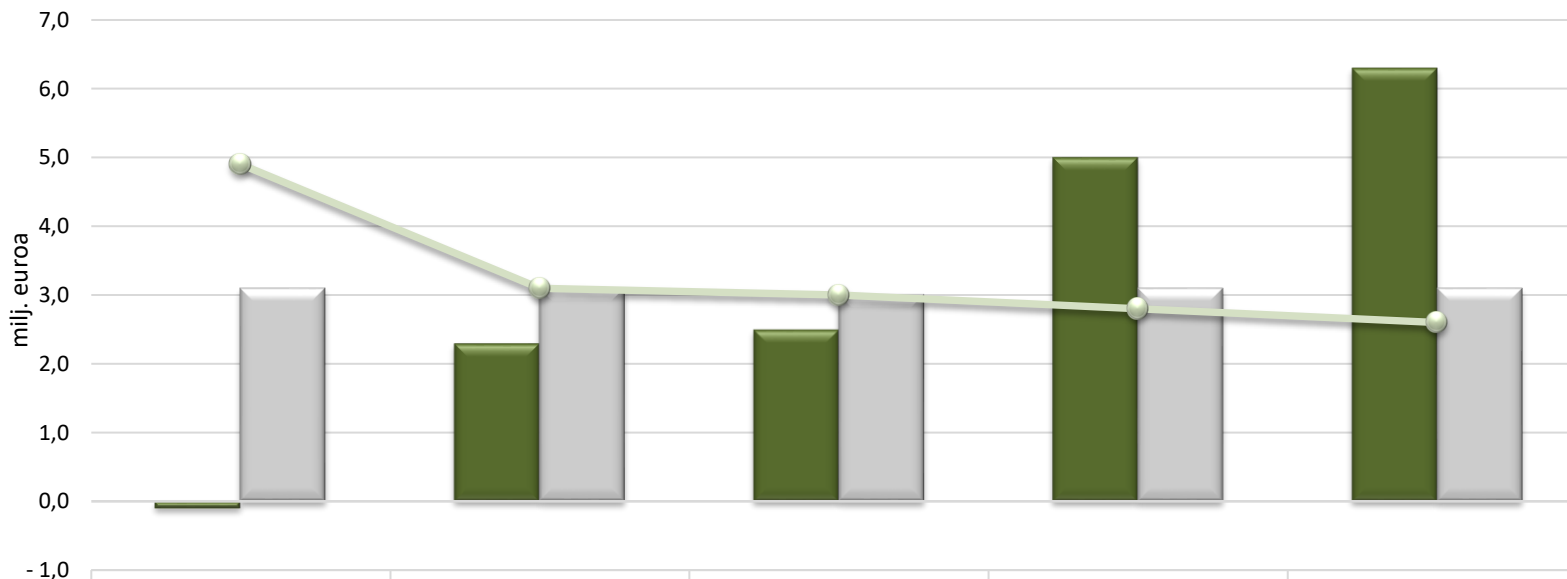
Lainakantaennuste
kehitys 2020 - 2025, 1 000 €



Hyvä syntyy meistä.

Investoinnit

Vuosikatteen riittävyys investointeihin ja poistoihin



	2023	TA2024*	TA2025 *	TS2026 *	TS2027 *
Nettoinvestoinnit	- 0,1	2,3	2,5	5,0	6,3
Poistot	3,1	3,1	3,0	3,1	3,1
Vuosikate	4,9	3,1	3,0	2,8	2,6

Nettoinvestoinnit €

	TA2025	TS2026	TS2027
KONSERNIPALVELUT YHTEENSÄ	-330 000	-50 000	-50 000
SIVISTYSTOIMI YHTEENSÄ	-254 100	-620 000	-730 000
TEKNINEN TOIMI YHTEENSÄ	-1 925 000	-4 385 000	-5 490 000
INVESTOINTIOSA YHTEENSÄ	-2 509 100	-5 055 000	-6 270 000



Hyvä syntyy meistä.